



# Diagnostic Technique Sanitaire

**VOUS DÉSIREZ CONNAÎTRE le degré de vétusté de vos installations de production et de distribution d'eau chaude sanitaire et limiter le risque de prolifération des bactéries de la légionelle ?**

ERESE vous conseille dans la **mise en place d'une politique préventive** afin de limiter les risques liés aux développements des légionelles et vous accompagne dans l'évaluation des **travaux à réaliser de mise en conformité**.

La réglementation sur **le suivi des risques liés à la légionellose** s'est considérablement accrue. En tant que propriétaire d'installations collectives, il est de votre responsabilité de vous assurer de **la mise en place de procédures adaptées et de leur qualité**.

## NOTRE OBJECTIF

Vous accompagner dans une démarche de prévention afin d'optimiser la performance de votre réseau d'eau chaude sanitaire.

**POUR VOUS GARANTIR UNE MEILLEURE PERFORMANCE ÉNERGÉTIQUE DE VOS INSTALLATIONS THERMIQUES ET LA SÉCURITÉ SANITAIRE DE VOS RÉSEAUX INTÉRIEURS,**

ERESE vous accompagne **depuis la réalisation** du Diagnostic Technique Sanitaire **jusqu'à la mise en place de procédures de gestion de crise** en cas de contamination des réseaux en passant par la mise en place et le suivi de caméts sanitaires, la mise en œuvre, le suivi et la réception des travaux correctifs et préventifs et la formation de votre personnel.

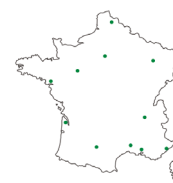
+ DE 200

CLIENTS

40 ANS

D'EXPÉRIENCE

11 AGENCES





Cette démarche vous permettra de **répondre à vos obligations de propriétaire** en lien avec la gestion du risque sanitaire et établira devant les autorités sanitaires compétentes, **la preuve de votre volonté de vouloir réduire les risques de contamination liés aux légionelles.**

**A** fin d'accompagner nos clients dont la responsabilité peut être engagée, nous mettons à votre disposition **une équipe expérimentée** et proposons **une démarche adaptée** qui se structure de la manière suivante :

**1**



**ÉTAT DES LIEUX**

Réalisation d'une **analyse complète** de vos installations et équipements de distribution de l'eau. **Contrôle de l'organisation et de la description** générale des réseaux. **Recensement de l'historique** des travaux et **évaluation des procédures** mises en œuvre (Etude des résultats des analyses, application des campagnes de prévention).

**2**



**ÉTUDES DES ÉLÉMENTS ET DES POINTS CRITIQUES**

Réalisation des **visites techniques approfondies** de vos sites et **recensement des points critiques** liés à des défauts de conception, de réalisation, de mise en œuvre, d'entretien, de maintenance et de surveillance de vos installations. **Rédaction d'un bilan complet** hiérarchisant vos risques et proposant des actions correctives.

**3**



**MESURES COURT, MOYEN ET LONG TERMES**

Proposition de **préconisations de mesures curatives et préventives** pour chacun des éléments critiques. **Définition des priorités** sur des points précis de modifications techniques, de mise en conformité, de nettoyage, de désinfection...

**4**



**SYNTHÈSE**

L'ensemble des résultats de l'étude est synthétisé dans un **rapport**.





**CONTACTEZ-NOUS**



pour mettre en place **une démarche de contrôle et de prévention des risques associés à la légionelle,**

**01 40 75 52 10 - [contact@erese.fr](mailto:contact@erese.fr)**

Ils nous font confiance



ERESE, qualifié



ERESE, membre de



[www.erese.fr](http://www.erese.fr)

